



Municipio XONACATLAN, 0042




ESTADO ANALITICO DEL ACTIVO DEL 1 AL 30 DE SEPTIEMBRE DE 2021

CONCEPTO	SALDO INICIAL (1)	CARGOS DEL PERIODO (2)	ABONOS DEL PERIODO (3)	SALDO FINAL (4=1+2-3)	VARIACION DEL PERIODO (4-1)
ACTIVO	301,272,155.85	111,063,518.25	98,738,940.98	313,596,733.12	12,324,577.27
ACTIVO CIRCULANTE	34,265,841.09	101,017,824.56	95,000,346.70	40,283,318.95	6,017,477.86
Efectivo y Equivalentes	19,102,683.39	96,167,310.86	94,274,122.67	20,995,871.58	1,893,188.19
Efectivo	2,776,746.40	11,815,336.18	11,817,038.66	2,775,043.92	(1,702.48)
Bancos/Tesoreria	655,837.60	65,289,476.19	64,556,189.15	1,389,124.64	733,287.04
Inversiones Temporales (Hasta 3 meses)	15,139,290.98	19,062,498.49	17,900,894.86	16,300,894.61	1,161,603.63
Depósitos de Fondos de Terceros en Garantia y/o Administracion	35,000.00	0.00	0.00	35,000.00	0.00
Otros Efectivos y Equivalentes	495,808.41	0.00	0.00	495,808.41	0.00
Derechos a recibir efectivo o equivalentes	8,686,824.66	713,026.09	15,292.00	9,384,558.75	697,734.09
Inversiones financieras de corto plazo	4,865,839.52	639,374.00	0.00	5,505,213.52	639,374.00
Deudores Diversos por cobrar a Corto Plazo	3,820,985.14	73,652.09	15,292.00	3,879,345.23	58,360.09
Derechos a recibir bienes o servicios	5,887,983.16	4,137,487.61	710,932.03	9,314,538.74	3,426,555.58
Anticipo a proveedores por prestación de servicios a Corto Plazo	3,448,050.31	0.00	0.00	3,448,050.31	0.00
Anticipo a Contratistas por Obras Publicas a Corto Plazo	2,439,932.85	4,137,487.61	710,932.03	5,866,488.43	3,426,555.58
Almacenes	588,349.88	0.00	0.00	588,349.88	0.00
Almacén de Materiales y Suministros de Consumo	588,349.88	0.00	0.00	588,349.88	0.00
ACTIVO NO CIRCULANTE	267,006,314.76	10,045,693.69	3,738,594.28	273,313,414.17	6,307,099.41
Bienes Inmuebles, Infraestructura y Construcciones en Proceso	239,668,380.11	9,258,657.08	3,738,594.28	245,188,442.91	5,520,062.80
Terrenos	19,159,342.30	0.00	0.00	19,159,342.30	0.00
Edificios no Habitacionales	7,859,020.80	0.00	0.00	7,859,020.80	0.00
Construcciones en proceso en Bienes de Dominio Publico	212,650,017.01	9,258,657.08	3,738,594.28	218,170,079.81	5,520,062.80
Bienes Muebles	25,351,451.03	787,036.61	0.00	26,138,487.64	787,036.61
Mobiliario y Equipo de Administración	2,294,567.14	0.00	0.00	2,294,567.14	0.00
Equipo e Instrumental Médico y de Laboratorio	58,524.50	0.00	0.00	58,524.50	0.00
Equipo de Transporte	17,890,798.42	775,318.61	0.00	18,666,117.03	775,318.61
Equipo de Defensa y Seguridad	969,967.46	0.00	0.00	969,967.46	0.00
Maquinaria, otros Equipos y Herramientas	3,994,333.51	11,718.00	0.00	4,006,051.51	11,718.00
Colecciones, Obras de Arte y Objetos Valiosos	143,260.00	0.00	0.00	143,260.00	0.00
Depreciación, Deterioro y Amortización Acumulada de Bienes	9,588,361.25	0.00	0.00	9,588,361.25	0.00
Depreciación Acumulada de Bienes Muebles	9,588,361.25	0.00	0.00	9,588,361.25	0.00
Activos Diferidos	11,574,844.87	0.00	0.00	11,574,844.87	0.00
Otros Activos Diferidos	11,574,844.87	0.00	0.00	11,574,844.87	0.00



Municipio XONACATLAN, 0042

ESTADO ANALITICO DEL ACTIVO
DEL 1 AL 30 DE SEPTIEMBRE DE 2021

	SALDO INICIAL (1)	CARGOS DEL PERIODO (2)	ABONOS DEL PERIODO (3)	SALDO FINAL (4=1+2-3)	VARIACION DEL PERIODO (4-1)
					
C. SERAFIN CUTIERRRES MORALES					
PRESIDENTE MUNICIPAL					
					
L. C. SARA ESQUIVEL RIVERA					
TESORERA					
					
EN D. NEVELY PENA SEGURA					
ENCARGADA DEL DESPACHO DEL ORGANO INTER					

MUNICIPAL

TESORERIA